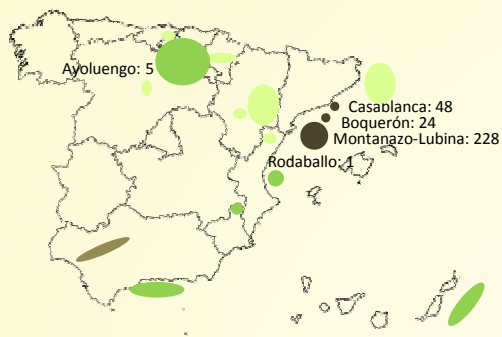


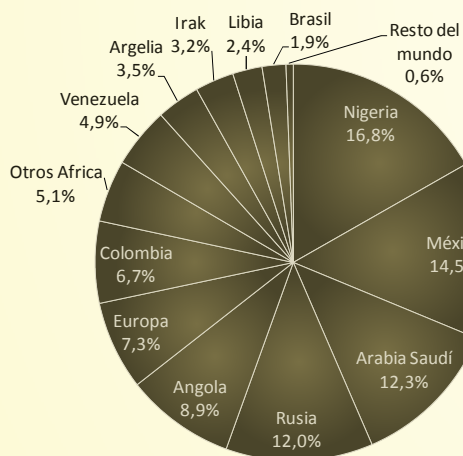
Producción e importación de crudo



- Áreas de explotación de crudo: producción en kt
- Otras áreas con concesión de explotación
- Áreas con permiso de investigación vigente
- Áreas con permiso de investigación solicitado

Producción total España: 305 kt:

Importaciones: 59.054 kt



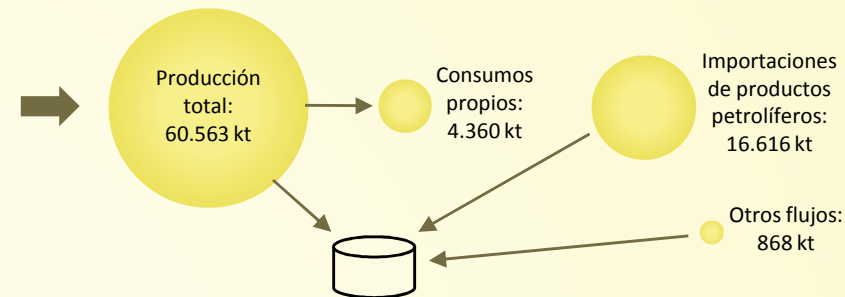
Productos intermedios y materias auxiliares: 2.139 kt

El mercado de productos derivados del petróleo en España 2014

Estructura, agentes y funcionamiento

Refino

Refinerías por capacidad de refino de crudo: 77.000 kt**



Almacenamiento y distribución

	Instalaciones de almacenamiento		Instalaciones aeroportuarias		Garantía de suministro, existencias mínimas controladas por la Corporación de Reservas Estratégicas de Productos Petrolíferos (CORES)
	nº	miles m³	nº	miles m³	
CLH	39	7.280	27	112	
Otros	51	6.723	20	58	
Total	90	14.003	47	170	

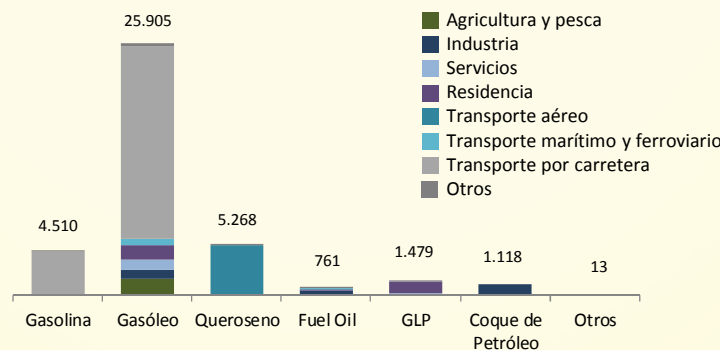
Transporte*

Áreas portuarias: 17

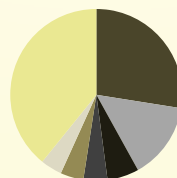
Oleoductos: 4.027 km

Consumo

Consumo de energía final para usos energéticos***: 39.054 ktep****



Estaciones de servicio: 9.272



- Repsol: 2.546
- Cepsa: 1.340
- Galp: 555
- BP: 420
- Campsa: 404
- Shell: 376
- Otros: 3.631

*: Infraestructura de la Compañía logística de Hidrocarburos en España excepto Canarias.
 **: kt: miles de toneladas.
 ***: Datos de 2013.
 ****: ktep: miles de toneladas equivalentes de petróleo.

Fuente de los datos:

CORPORACIÓN DE RESERVAS ESTRATÉGICAS DE PRODUCTOS PETROLÍFEROS (CORES): Informe estadístico anual 2014. <http://www.cores.es/es/publicaciones>

MINISTERIO DE INDUSTRIA ENERGÍA Y TURISMO: Mapa de posición de permisos de investigación y concesiones de explotación y almacenamiento subterráneo. Actualización 11-12-2014. <http://www.6.mityc.es/aplicaciones/energia/hidrocarburos/petroleo/exploracion2014/mapas/inicio.html>

CENTRAL LOGÍSTICA DE HIDROCARBUROS: Capacidad de transporte. http://www.ch.es/file/201406_Informe%20de%20transporteEsp.pdf

COMISIÓN NACIONAL DE LOS MERCADOS Y LA COMPETENCIA: Logística de Productos Petrolíferos. Características de las instalaciones de almacenamiento. http://energia.cnmc.es/hidrocarburos/instalaciones_nacionales.htm

INSTITUTO PARA LA DIVERSIFICACIÓN Y AHORRO DE LA ENERGÍA (IDAE): Balances de energía final (1990-2013). <http://www.idae.es>

<http://geoportalgasolinas.es>